

IV.-ANEXOS
INFORMACION
FINANCIERA
CONFORME A LA LEY DE
DISCIPLINA
FINANCIERA.



MUNICIPIO DE APODACA NUEVO LEÓN
Estado de Situación Financiera Detallado - LDF
Al 30 de junio de 2018 y al 31 de diciembre de 2017

AFO DCA
ORGULLO DE NUEVO LEÓN

Concepto	2018	2017	Concepto	2018	2017
ACTIVO			PASIVO		
Activo Circulante			a. Cuentas por Pagar a Corto Plazo		
a) Efectivo	560,378,511.81	482,840,821.04	a1) Servicios Personales por Pagar a Corto Plazo	196,916,170.90	247,488,850.61
a2) Bancos/Tesorería	618,500.00	742,500.00	a2) Proveedores por Pagar a Corto Plazo	12,357,048.53	8,333,187.00
a3) Bancos/Depositos	88,849,270.99	27,960,604.90	a3) Contralistas por Obras Públicas por Pagar a Corto Plazo	106,173,847.93	103,645,420.18
a4) Inversiones Temporales (Hasta 3 meses)	0.00	0.00	a4) Participaciones y Aportaciones por Pagar a Corto Plazo	51,502,854.19	102,906,095.84
a5) Fondos con Afectación Específica	278,936,369.92	353,501,614.25	a5) Transferencias Otorgadas por Pagar a Corto Plazo	0.00	0.00
a6) Depósitos de Fondos de Terceros en Garantía y/o Administración	130,836,112.12	89,326,793.41	a6) Intereses, Comisiones y Otros Gastos de la Deuda Pública por Pagar a Corto Plazo	64,560.00	68,157.00
a7) Otros Efectivos y Equivalentes	61,078,258.78	11,309,308.46	a7) Relaciones y Contribuciones por Pagar a Corto Plazo	0.00	0.00
b. Derechos a Recibir Efectivo o Equivalentes	0.00	0.00	a8) Devoluciones de la Ley de Ingresos por Pagar a Corto Plazo	4,908,688.79	15,237,569.06
b1) Inversiones Financieras de Corto Plazo	145,702.02	979,302.05	a9) Otras Cuentas por Pagar a Corto Plazo	0.00	0.00
b2) Cuentas por Cobrar a Corto Plazo	0.00	0.00	b. Documentos por Pagar a Corto Plazo	18,909,171.46	17,268,421.53
b3) Deudores Diversos por Cobrar a Corto Plazo	96,120.02	922,637.35	b1) Documentos Comerciales por Pagar a Corto Plazo	0.00	0.00
b4) Ingresos por Recuperar a Corto Plazo	0.00	0.00	b2) Documentos con Contralistas por Obras Públicas por Pagar a Corto Plazo	0.00	0.00
b5) Deudores por Anticipos de la Tesorería a Corto Plazo	0.00	0.00	b3) Otros Documentos por Pagar a Corto Plazo	0.00	0.00
b6) Préstamos Otorgados a Corto Plazo	0.00	0.00	c. Porción a Corto Plazo de la Deuda Pública a Largo Plazo	14,870,956.54	23,101,391.32
b7) Otros Derechos a Recibir Efectivo o Equivalentes a Corto Plazo	48,582.00	56,664.70	c1) Porción a Corto Plazo de la Deuda Pública	14,870,956.54	23,101,391.32
c. Derechos a Recibir Bienes o Servicios	13,728,251.98	13,728,251.98	c2) Porción a Corto Plazo de Arrendamiento Financiero	0.00	0.00
c1) Anticipo a Proveedores por Adquisición de Bienes y Prestación de Servicios a Corto Plazo	13,282,729.01	13,282,729.01	d. Títulos y Valores a Corto Plazo	0.00	0.00
c2) Anticipo a Proveedores por Adquisición de Bienes Inmuebles y Muebles a Corto Plazo	0.00	0.00	e. Pasivos Diferidos a Corto Plazo	0.00	0.00
c3) Anticipo a Proveedores por Adquisición de Bienes Intangibles a Corto Plazo	0.00	0.00	e1) Ingresos Cobrados por Adelantado a Corto Plazo	0.00	0.00
c4) Anticipo a Contralistas por Obras Públicas a Corto Plazo	0.00	0.00	e2) Ingresos Cobrados por Adelantado a Corto Plazo	0.00	0.00
c5) Otros Derechos a Recibir Bienes o Servicios a Corto Plazo	445,522.97	445,522.97	e3) Otros Pasivos Diferidos a Corto Plazo	0.00	0.00
d. Inventarios	0.00	0.00	f. Fondos y Bienes de Terceros en Garantía y/o Administración a Corto Plazo	0.00	0.00
d1) Inventario de Mercancías para Venta	0.00	0.00	f1) Fondos en Garantía a Corto Plazo	0.00	0.00
d2) Inventario de Mercancías Terminadas	0.00	0.00	f2) Fondos Contingentes a Corto Plazo	0.00	0.00
d3) Inventario de Mercancías en Proceso de Elaboración	0.00	0.00	f3) Fondos de Fideicomisos, Mandatos y Contratos Antálopeos a Corto Plazo	0.00	0.00
d4) Inventario de Materias Primas, Materiales y Suministros para Producción	0.00	0.00	f4) Fondos de Terceros en Garantía y/o Administración a Corto Plazo	0.00	0.00
d5) Bienes en Tránsito	6,289.14	9,018.66	f5) Valores y Bienes en Garantía a Corto Plazo	0.00	0.00
e. Almacenes	0.00	0.00	g. Provisiones a Corto Plazo	0.00	0.00
f. Estimación por Pérdida o Deterioro de Activos Circulantes	0.00	0.00	g1) Provisión para Demandas y Juicios a Corto Plazo	0.00	0.00
f1) Estimaciones para Cuentas Incobrables por Derechos a Recibir Efectivo o Equivalentes	0.00	0.00	g2) Provisión para Continencias a Corto Plazo	0.00	0.00
g. Otros Activos Circulantes	0.00	0.00	g3) Otras Provisiones a Corto Plazo	0.00	0.00
g1) Valores en Garantía	0.00	0.00	h. Otros Pasivos a Corto Plazo	0.00	0.00
g2) Bienes en Garantía (excluye depósitos de fondos)	0.00	0.00	h1) Ingresos por Clasificar	0.00	0.00
g3) Bienes Derivados de Embargos, Decomisos, Aseguramientos y Dación en Pago	0.00	0.00	h2) Recaudación por Participar	0.00	0.00
g4) Adquisición con Fondos de Terceros	0.00	0.00	h3) Otros Pasivos Circulantes	0.00	0.00
IIA. Total de Activos Circulantes	574,256,754.95	487,557,393.73	IIA. Total de Pasivos Circulantes	211,787,127.44	270,560,241.93



MUNICIPIO DE APODACA NUEVO LEON
Estado de Situación Financiera Detallado - LDF
Al 30 de junio de 2018 y al 31 de diciembre de 2017

APODACA
MUNICIPIO DE NUEVO LEON

Concepto	2018	2017	Concepto	2018	2017
----------	------	------	----------	------	------

Activo No Circulante			Pasivo No Circulante		
a. Inversiones Financieras a Largo Plazo	0.00	0.00	a. Cuentas por Pagar a Largo Plazo	0.00	0.00
b. Derechos a Recibir Efectivo o Equivalentes a Largo Plazo	0.00	0.00	b. Documentos por Pagar a Largo Plazo	0.00	0.00
c. Bienes Inmuebles, Infraestructura y Construcciones en Proceso	6,225,891,537.78	5,982,393,897.25	c. Deuda Pública a Largo Plazo	73,889,290.30	79,181,290.30
d. Bienes Muebles	251,010,272.43	235,688,888.43	d. Pasivos Diferidos a Largo Plazo	0.00	0.00
e. Activos Intangibles	7,147,800.00	5,755,800.00	e. Fondos y Bienes de Terceros en Garantía y/o en Administración a Largo Plazo	0.00	0.00
f. Depreciación, Deterioro y Amortización Acumulada de Bienes	-346,080,139.74	-322,917,040.40	f. Provisiones a Largo Plazo	40,351,011.00	31,653,729.00
g. Activos Diferidos	0.00	0.00	II.B. Total de Pasivos No Circulantes	114,240,301.30	110,835,019.30
h. Estimación por Pérdida o Deterioro de Activos no Circulantes	0.00	0.00	ii. Total del Pasivo	326,027,428.74	381,395,261.23
i. Otros Activos no Circulantes	0.00	0.00	HACIENDA PÚBLICA/PATRIMONIO		
II.B. Total de Activos No Circulantes	6,137,969,470.47	5,880,921,345.28	III.A. Hacienda Pública/Patrimonio Contribuido	0.00	0.00
II. Total del Activo	6,712,228,225.42	6,378,478,739.01	a. Aportaciones	0.00	0.00
			b. Donaciones de Capital	0.00	0.00
			c. Actualización de la Hacienda Pública/Patrimonio	0.00	0.00
			III.B. Hacienda Pública/Patrimonio Generado	6,386,200,796.68	5,997,083,477.78
			a. Resultados del Ejercicio (Ahorro/ Desahorro)	411,713,244.11	457,337,298.90
			b. Resultados de Ejercicios Anteriores	5,997,083,477.78	5,648,606,897.38
			c. Revaluos	0.00	0.00
			d. Reservas	0.00	0.00
			e. Rectificaciones de Resultados de Ejercicios Anteriores	-22,595,925.21	-108,860,718.50
			III.C. Exceso o Insuficiencia en la Actualización de la Hacienda Pública/Patrimonio	0.00	0.00
			a. Resultado por Posición Monetaria	0.00	0.00
			b. Resultado por Tenencia de Activos no Monetarios	0.00	0.00
			III. Total Hacienda Pública/Patrimonio	6,386,200,796.68	5,997,083,477.78
			IV. Total del Pasivo y Hacienda Pública/Patrimonio	6,712,228,225.42	6,378,478,739.01

[Signature]
Lic. Juan Alberto Cantú García
Presidente Municipal

[Signature]
Ing. Jorge Armando Esquivel Elizondo
Tesorero Municipal


[Signature]
Lic. Nicolás Cantú Garza
Síndico Primero



TESORERIA MUNICIPAL
APODACA, N.L.



MUNICIPIO DE APODACA NUEVO LEON
Informe Analítico de la Deuda Pública y Otros Pasivos - LDF
Del 1 de enero al 30 de junio de 2018
 (pesos)



Denominación de la Deuda Pública y Otros Pasivos	Saldo al 31 de diciembre de 2017	Disposiciones del Periodo	Amortizaciones del Periodo	Revaluaciones, Reclasificaciones y Otros Ajustes	Saldo Final al 30 de junio de 2018	Pago de Intereses del Periodo	Pago de Comisiones y demás costos asociados durante el Periodo
1. Deuda Pública	102,282,681.62	0.00	-13,522,434.78	0.00	88,760,246.84	4,600,039.33	34.80
A. Corto Plazo	23,101,391.32	0.00	-8,230,434.78	0.00	14,870,956.54	0.00	0.00
a1) Instituciones de Crédito	23,101,391.32	0.00	-8,230,434.78	0.00	14,870,956.54	0.00	0.00
a2) Títulos y Valores	0.00	0.00	0.00	0.00	0.00	0.00	0.00
a3) Arrendamientos Financieros	0.00	0.00	0.00	0.00	0.00	0.00	0.00
B. Largo Plazo	79,181,290.30	0.00	-5,292,000.00	0.00	73,889,290.30	4,600,039.33	34.80
b1) Instituciones de Crédito	79,181,290.30	0.00	-5,292,000.00	0.00	73,889,290.30	4,600,039.33	34.80
b2) Títulos y Valores	0.00	0.00	0.00	0.00	0.00	0.00	0.00
b3) Arrendamientos Financieros	0.00	0.00	0.00	0.00	0.00	0.00	0.00
2. Otros Pasivos	279,112,579.61	0.00	-41,845,397.71	0.00	237,267,181.90	0.00	0.00
3. Total de la Deuda Pública y Otros Pasivos (3=1+2)	381,395,261.23	0.00	-55,367,832.49	0.00	326,027,428.74	4,600,039.33	34.80
4. Deuda Contingente 1 (informativo)	0.00	0.00	0.00	0.00	0.00	0.00	0.00
5. Valor de Instrumentos Bono Cupón Cero 2	0.00	0.00	0.00	0.00	0.00	0.00	0.00

Obligaciones	Fecha de contratación	Monto Contratado	Plazo Pactado	Tasa de interés	Comisiones y Costos Relacionados	Tasa Efectiva
6. Obligaciones Banco Mercantil del Norte Banco Nacional de México, S.A.	25-ago-10	400,283,000.00	168 meses	TIIE + 1.8	0.20 + IVA	TIIE + 1.8
	04-dic-14	70,000,000.00	46 meses	TIIE + 1.20		TIIE + 1.20

Lic. Oscar Alberto Capón García
 Presidente Municipal

Ing. Jorge Armando Galjardo Elizondo
 Tesorero Municipal

Lic. Nicéforo Camacho Carza
 Síndico Primer



TESORERIA MUNICIPAL
 APODACA, N.L.



MUNICIPIO DE APODACA NUEVO LEON
ORGULLO DE NUEVO LEÓN

Informe Analítico de Obligaciones Diferentes de Financiamientos - IDF
 Del 1 de enero al 30 de junio de 2018
 (pesos)

Denominación de las Obligaciones Diferentes de Financiamiento	Fecha del Contrato	Fecha de inicio de operación del proyecto	Fecha de vencimiento	Monto de la inversión pactado	Plazo pactado	Monto promedio mensual del pago de la contraprestación	Monto promedio mensual del pago de la inversión	Monto pagado de la inversión al 30 de junio de 2018	Monto pagado de la inversión actualizado al 30 de junio de 2018	Saldo pendiente por pagar de la inversión al 30 de junio de 2018
A. Asociaciones Público Privadas (APP-s) (A=a+b+c+d)										
a) APP 1				0.00		0.00	0.00	0.00	0.00	0.00
b) APP 2				0.00		0.00	0.00	0.00	0.00	0.00
c) APP 3				0.00		0.00	0.00	0.00	0.00	0.00
d) APP XX				0.00		0.00	0.00	0.00	0.00	0.00
B. Otros Instrumentos (B=a+b+c+d)										
a) Otro Instrumento 1				0.00		0.00	0.00	0.00	0.00	0.00
b) Otro Instrumento 2				0.00		0.00	0.00	0.00	0.00	0.00
c) Otro Instrumento 3				0.00		0.00	0.00	0.00	0.00	0.00
d) Otro Instrumento XX				0.00		0.00	0.00	0.00	0.00	0.00
C. Total de Obligaciones Diferentes de Financiamiento (C=A+B)				0.00		0.00	0.00	0.00	0.00	0.00

Lic. Oscar Alberto Cantú García
 Presidente Municipal

Ing. Jorge Armando Guzmán Elizondo
 Tesorero Municipal

Lic. Nicéforo Cantú García
 Sindico Primero



TESORERIA MUNICIPAL
 APODACA, N.L.



MUNICIPIO DE APODACA NUEVO LEÓN
Estado Analítico de Ingresos Detallado - LDF
Del 1 de enero al 30 de junio de 2018
(pesos)



Concepto	Ingreso					Diferencia
	Estimado	Ampliaciones/ (Reducciones)	Modificado	Devengado	Recaudado	
Ingresos de Libre Disposición						
A. Impuestos	445,106,617.00	24,029,467.76	469,136,084.76	354,749,388.94	354,749,388.94	-90,357,228.06
B. Cuotas y Aportaciones de Seguridad Social	0.00	0.00	0.00	0.00	0.00	0.00
C. Contribuciones de Mejoras	0.00	0.00	0.00	9,250,000.00	9,250,000.00	9,250,000.00
D. Derechos	91,138,583.00	7,000,000.00	98,138,583.00	59,054,279.54	59,054,279.54	-32,084,303.46
E. Productos	17,150,697.00	0.00	17,150,697.00	11,599,407.84	11,599,407.84	-5,551,289.16
F. Aprovechamientos	70,822,618.00	0.00	70,822,618.00	48,460,731.75	48,460,731.75	-22,361,886.25
G. Ingresos por Ventas de Bienes y Servicios	0.00	0.00	0.00	0.00	0.00	0.00
H. Participaciones	457,368,439.00	0.00	457,368,439.00	240,839,891.65	240,839,891.65	-216,528,547.35
h1) Fondo General de Participaciones	339,331,800.00	0.00	339,331,800.00	178,749,791.53	178,749,791.53	-160,582,008.47
h2) Fondo de Fomento Municipal	41,808,499.00	0.00	41,808,499.00	25,885,076.90	25,885,076.90	-15,923,422.10
h3) Fondo de Fiscalización y Recaudación	13,598,654.00	0.00	13,598,654.00	7,460,821.44	7,460,821.44	-6,137,832.56
h4) Fondo de Compensación	0.00	0.00	0.00	0.00	0.00	0.00
h5) Fondo de Extracción de Hidrocarburos	1,215,336.00	0.00	1,215,336.00	673,266.85	673,266.85	-542,069.15
h6) Impuesto Especial Sobre Producción y Servicios	14,155,447.00	0.00	14,155,447.00	5,522,875.03	5,522,875.03	-8,632,571.97
h7) 0.136% de la Recaudación Federal Participable	0.00	0.00	0.00	0.00	0.00	0.00
h8) 3.17% Sobre Extracción de Petróleo	0.00	0.00	0.00	0.00	0.00	0.00
h9) Gasolinas y Diésel	15,690,096.00	0.00	15,690,096.00	6,981,087.90	6,981,087.90	-8,709,008.10
h10) Fondo del Impuesto Sobre la Renta (ISR Participable)	31,568,607.00	0.00	31,568,607.00	15,566,972.00	15,566,972.00	-16,001,635.00
I. Incentivos Derivados de la Colaboración Fiscal	169,779,936.00	24,535,877.00	194,315,813.00	130,562,467.16	130,562,467.16	-39,217,468.84
i1) Tenencia o Uso de Vehículos	3,366,546.00	0.00	3,366,546.00	4,595,280.36	4,595,280.36	1,228,734.36
i2) Fondo de Compensación ISAN	0.00	0.00	0.00	0.00	0.00	0.00
i3) Impuesto Sobre Automóviles Nuevos	12,756,071.00	0.00	12,756,071.00	6,892,550.86	6,892,550.86	-5,863,520.14
i4) Fondo de Compensación de Repuestos-Intermedios	0.00	0.00	0.00	0.00	0.00	0.00
i5) Otros Incentivos Económicos	153,657,319.00	24,535,877.00	178,193,196.00	119,074,635.94	119,074,635.94	-34,582,683.06
J. Transferencias	0.00	0.00	0.00	0.00	0.00	0.00
K. Convenios	0.00	3,106,125.20	3,106,125.20	3,112,845.21	3,112,845.21	3,112,845.21
k1) Otros Convenios y Subsidios	0.00	3,106,125.20	3,106,125.20	3,112,845.21	3,112,845.21	3,112,845.21
L. Otros Ingresos de Libre Disposición	0.00	0.00	0.00	823,479.52	823,479.52	823,479.52
l1) Participaciones en Ingresos Locales	0.00	0.00	0.00	0.00	0.00	0.00
l2) Otros Ingresos de Libre Disposición	0.00	0.00	0.00	823,479.52	823,479.52	823,479.52
I. Total de Ingresos de Libre Disposición	1,251,366,890.00	58,671,469.96	1,310,038,359.96	888,452,491.61	888,452,491.61	-392,914,398.39
Ingresos Excedentes de Ingresos de Libre Disposición						



MUNICIPIO DE APODACA NUEVO LEON
 Estado Analítico de Ingresos Detallado - LDF
 Del 1 de enero al 30 de junio de 2018
 (pesos)

APODACA
 ORGULLO DE NUEVO LEÓN

Concepto	Ingreso					Diferencia
	Estimado	Ampliaciones/ (Reducciones)	Modificado	Devengado	Recaudado	
Transferencias Federales Etiquetadas						
A. Aportaciones	379,802,482.00	16,140,258.00	395,942,740.00	201,360,206.64	201,360,206.64	-178,442,275.36
a1) Fondo de Aportaciones para la Nómina Educativa y Gasto Operativo	0.00	0.00	0.00	0.00	0.00	0.00
a2) Fondo de Aportaciones para los Servicios de Salud	0.00	0.00	0.00	0.00	0.00	0.00
a3) Fondo de Aportaciones para la Infraestructura Social	37,963,483.00	-4,422,252.00	33,541,231.00	20,137,613.62	20,137,613.62	-17,825,869.38
a4) Fondo de Aportaciones para el Fortalecimiento de los Municipios y de las Demarcaciones Territoriales del Distrito Federal	341,838,999.00	20,562,510.00	362,401,509.00	181,222,593.02	181,222,593.02	-160,616,405.98
a5) Fondo de Aportaciones Múltiples	0.00	0.00	0.00	0.00	0.00	0.00
a6) Fondo de Aportaciones para la Educación Tecnológica y de Adultos	0.00	0.00	0.00	0.00	0.00	0.00
a7) Fondo de Aportaciones para la Seguridad Pública de los Estados y del Distrito Federal	0.00	0.00	0.00	0.00	0.00	0.00
a8) Fondo de Aportaciones para el Fortalecimiento de las Entidades Federativas	0.00	0.00	0.00	0.00	0.00	0.00
B. Convenios	0.00	17,841,995.50	17,841,995.50	13,263,705.21	13,263,705.21	13,263,705.21
b1) Convenios de Protección Social en Salud	0.00	0.00	0.00	0.00	0.00	0.00
b2) Convenios de Descentralización	0.00	0.00	0.00	0.00	0.00	0.00
b3) Convenios de Reasignación	0.00	0.00	0.00	0.00	0.00	0.00
b4) Otros Convenios y Subsidios	0.00	17,841,995.50	17,841,995.50	13,263,705.21	13,263,705.21	13,263,705.21
C. Fondos Distintos de Aportaciones	0.00	0.00	0.00	0.00	0.00	0.00
c1) Fondo para Entidades Federativas y Municipios Productores de Hidrocarburos	0.00	0.00	0.00	0.00	0.00	0.00
c2) Fondo Minero	0.00	0.00	0.00	0.00	0.00	0.00
D. Transferencias, Subsidios y Subvenciones, y Pensiones y Jubilaciones	0.00	0.00	0.00	0.00	0.00	0.00
E. Otras Transferencias Federales Etiquetadas	0.00	0.00	0.00	0.00	0.00	0.00
II. Total de Transferencias Federales Etiquetadas	379,802,482.00	33,982,253.50	413,784,735.50	214,623,911.85	214,623,911.85	-165,178,570.15
III. Ingresos Derivados de Financiamientos	125,136,689.00	0.00	125,136,689.00	0.00	0.00	-125,136,689.00
A. Ingresos Derivados de Financiamientos	125,136,689.00	0.00	125,136,689.00	0.00	0.00	-125,136,689.00
IV. Total de Ingresos	1,756,306,061.00	92,653,723.46	1,848,959,784.46	1,073,076,403.46	1,073,076,403.46	-683,229,657.54
Datos Informativos						
1. Ingresos Derivados de Financiamientos con Fuente de Pago de Ingresos de Libre Disposición	0.00	0.00	0.00	0.00	0.00	0.00
2. Ingresos Derivados de Financiamientos con Fuente de Pago de Transferencias Federales Etiquetadas	0.00	0.00	0.00	0.00	0.00	0.00
3. Ingresos Derivados de Financiamientos	0.00	0.00	0.00	0.00	0.00	0.00



Lic. Oscar Alberto Cantú García
 Presidente Municipal

Ing. Jorge Armandor Guajardo Elizondo
 Tesorero Municipal

Lic. Nicéforo Cantú Garza
 Síndico Primero



MUNICIPIO DE APODACA, NUEVO LEÓN
Estado Analítico del Ejercicio del Presupuesto de Egresos Detallado - LDF
Clasificación por Objeto del Gasto (Capítulo y Concepto)
Del 1 de enero al 30 de junio de 2018
 (pesos)



Concepto	Egresos					Subejercicio
	Aprobado	Ampliaciones/ (Reducciones)	Modificado	Devengado	Pagado	
I. Gasto No Etiquetado	1,595,231,635.00	133,277,919.49	1,728,509,554.49	772,879,323.93	748,738,444.93	955,630,230.56
A. Servicios Personales	502,981,987.00	10,228,093.35	513,210,080.35	235,430,740.35	223,577,129.29	277,779,340.00
a1) Remuneraciones al Personal de Carácter Permanente	265,090,387.00	2,082,210.20	267,172,597.20	127,876,397.52	124,781,138.00	139,296,199.68
a2) Remuneraciones al Personal de Carácter Transitorio	52,269,039.00	-37,040.00	52,231,999.00	6,705,432.00	6,705,432.00	45,526,567.00
a3) Remuneraciones Adicionales y Especiales	4,217,890.00	163,580.00	4,381,470.00	1,791,180.35	1,791,180.35	2,590,289.65
a4) Seguridad Social	169,538,501.00	8,019,343.15	177,557,844.15	94,047,344.48	85,288,992.94	83,510,499.67
a5) Otras Prestaciones Sociales y Económicas	0.00	0.00	0.00	0.00	0.00	0.00
a6) Previsiones	11,866,170.00	0.00	11,866,170.00	5,010,386.00	5,010,386.00	6,855,784.00
a7) Pago de Estímulos a Servidores Públicos	144,143,672.16	-6,623,212.00	137,520,460.16	66,417,524.69	57,688,164.73	71,102,935.47
B. Materiales y Suministros	6,755,748.16	42,606.00	6,798,354.16	3,196,975.79	2,859,500.55	3,601,378.37
b1) Materiales de Administración, Emisión de Documentos y Artículos Oficiales	575,235.00	0.00	575,235.00	255,894.11	252,613.63	319,340.89
b2) Alimentos y Utensilios	0.00	0.00	0.00	0.00	0.00	0.00
b3) Materias Primas y Materiales de Producción y Comercialización	33,973,499.00	275,027.20	34,248,526.20	15,820,635.78	15,189,815.95	18,427,890.42
b4) Materiales y Artículos de Construcción y de Reparación	75,600.00	0.00	75,600.00	18,061.71	18,061.71	57,538.29
b5) Productos Químicos, Farmacéuticos y de Laboratorio	80,368,543.00	0.00	80,368,543.00	42,223,131.76	34,836,408.06	38,145,411.24
b6) Combustibles, Lubrificantes y Aditivos	7,663,920.00	-1,464,881.70	6,199,038.30	703,782.50	686,315.80	5,495,255.80
b7) Vestuario, Blancos, Prendas de Protección y Artículos Deportivos	0.00	0.00	0.00	0.00	0.00	0.00
b8) Materiales y Suministros Para Seguridad	14,731,127.00	-5,475,963.50	9,255,163.50	4,199,043.04	3,845,449.03	5,056,120.46
b9) Herramientas, Refacciones y Accesorios Menores	331,438,306.00	21,916,566.32	353,354,872.32	185,891,083.42	184,179,420.46	167,463,788.90
C. Servicios Generales	54,636,760.00	336,400.00	54,973,160.00	46,296,124.88	46,277,893.84	8,677,035.12
c1) Servicios Básicos	14,740,008.00	7,918,364.52	22,658,372.52	14,148,684.83	14,148,684.83	8,509,687.69
c2) Servicios de Arrendamiento	23,049,993.00	6,488,858.00	29,538,851.00	12,051,419.97	10,992,116.16	17,487,431.03
c3) Servicios Profesionales, Científicos, Técnicos y Otros Servicios	6,196,169.00	-922.35	6,195,246.65	3,586,109.88	3,582,345.56	2,609,136.77
c4) Servicios Financieros, Bancarios y Comerciales	178,802,218.00	1,674,481.20	180,476,699.20	82,045,083.85	81,506,077.92	98,431,615.35
c5) Servicios de Instalación, Reparación, Mantenimiento y Conservación	10,842,000.00	524,168.00	11,366,168.00	2,664,287.27	2,664,287.27	8,701,880.73
c6) Servicios de Comunicación Social y Publicidad	596,729.00	0.00	596,729.00	356,292.41	310,912.41	240,436.59
c7) Servicios de Traslado y Viáticos	26,944,542.00	-3,608,771.05	23,335,770.95	6,573,728.37	6,527,750.51	16,762,042.58
c8) Servicios Oficiales	15,629,887.00	8,583,988.00	24,213,875.00	18,169,351.96	18,169,351.96	6,044,523.04
c9) Otros Servicios Generales	68,950,454.00	3,813,509.18	72,763,963.18	30,705,613.56	29,087,950.78	42,058,349.62
D. Transferencias, Asignaciones, Subsidios y Otras Ayudas	0.00	0.00	0.00	0.00	0.00	0.00
d1) Transferencias Internas y Asignaciones al Sector Público	0.00	0.00	0.00	0.00	0.00	0.00
d2) Transferencias al Resto del Sector Público	0.00	0.00	0.00	0.00	0.00	0.00
d3) Subsidios y Subvenciones	68,883,454.00	3,813,509.18	72,696,963.18	30,653,613.56	29,035,950.78	42,043,349.62
d4) Ayudas Sociales	0.00	0.00	0.00	0.00	0.00	0.00
d5) Pensiones y Jubilaciones	0.00	0.00	0.00	0.00	0.00	0.00
d6) Transferencias a Fideicomisos, Mandatos y Otros Análogos	0.00	0.00	0.00	0.00	0.00	0.00
d7) Transferencias a la Seguridad Social	67,000.00	0.00	67,000.00	52,000.00	52,000.00	15,000.00
d8) Donativos	0.00	0.00	0.00	0.00	0.00	0.00
d9) Transferencias al Exterior	25,062,501.00	45,538,508.64	70,601,009.64	16,677,238.40	16,671,874.40	53,923,771.24
E. Bienes Muebles, Inmuebles e Intangibles	1,754,000.00	-60,358.29	1,693,641.71	1,233,268.78	1,227,904.78	460,372.93
e1) Mobiliario y Equipo de Administración	1,472,065.00	160,150.48	1,632,215.48	837,518.68	837,518.68	794,696.80
e2) Mobiliario y Equipo Educativo y Recreativo	234,000.00	-124,680.00	109,320.00	38,883.20	38,883.20	70,436.80
e3) Equipo e Instrumental Médico y de Laboratorio						



MUNICIPIO DE APODACA NUEVO LEÓN
Estado Analítico del Ejercicio del Presupuesto de Egresos Detallado - LDF
Clasificación por Objeto del Gasto (Capítulo y Concepto)
Del 1 de enero al 30 de junio de 2018
 (pesos)



Concepto	Egresos					Subejercicio
	Aprobado	Ampliaciones/ (Reducciones)	Modificado	Devengado	Pagado	
e4) Vehículos y Equipo de Transporte	16,125,116.00	21,786,868.84	37,911,984.84	12,197,537.24	12,197,537.24	25,714,447.60
e5) Equipo de Defensa y Seguridad	0.00	0.00	0.00	0.00	0.00	0.00
e6) Maquinaria, Otros Equipos y Herramientas	4,085,320.00	23,776,527.61	27,861,847.61	978,030.50	978,030.50	26,883,817.11
e7) Activos Biológicos	0.00	0.00	0.00	0.00	0.00	0.00
e8) Bienes Inmuebles	0.00	0.00	0.00	0.00	0.00	0.00
e9) Activos Intangibles	1,392,000.00	0.00	1,392,000.00	1,392,000.00	1,392,000.00	0.00
F. Inversión Pública	516,679,107.00	58,404,454.00	575,083,561.00	234,504,208.71	234,280,990.47	340,579,352.29
f1) Obra Pública en Bienes de Dominio Público	430,804,471.00	58,696,483.21	489,500,954.21	189,650,005.80	189,650,005.80	299,850,948.41
f2) Obra Pública en Bienes Proprios	85,874,636.00	-292,029.21	85,582,606.79	44,854,202.91	44,630,984.67	40,728,403.88
f3) Proyectos Productivos y Acciones de Fomento	0.00	0.00	0.00	0.00	0.00	0.00
G. Inversiones Financieras y Otras Provisiones	0.00	0.00	0.00	0.00	0.00	0.00
g1) Inversiones Para el Fomento de Actividades Productivas	0.00	0.00	0.00	0.00	0.00	0.00
g2) Acciones y Participaciones de Capital	0.00	0.00	0.00	0.00	0.00	0.00
g3) Compra de Títulos y Valores	0.00	0.00	0.00	0.00	0.00	0.00
g4) Concesión de Préstamos	0.00	0.00	0.00	0.00	0.00	0.00
g5) Inversiones en Fideicomisos, Mandatos y Otros Análogos	0.00	0.00	0.00	0.00	0.00	0.00
Fideicomiso de Desastres Naturales (Informativo)	0.00	0.00	0.00	0.00	0.00	0.00
g6) Otras Inversiones Financieras	0.00	0.00	0.00	0.00	0.00	0.00
g7) Provisiones para Contingencias y Otras Erogaciones Especiales	0.00	0.00	0.00	0.00	0.00	0.00
H. Participaciones y Aportaciones	5,975,484.00	0.00	5,975,484.00	3,252,880.00	3,252,880.00	2,722,604.00
h1) Participaciones	0.00	0.00	0.00	0.00	0.00	0.00
h2) Aportaciones	0.00	0.00	0.00	0.00	0.00	0.00
h3) Convenios	5,975,484.00	0.00	5,975,484.00	3,252,880.00	3,252,880.00	2,722,604.00
I. Deuda Pública	123.84	0.00	123.84	34.80	34.80	89.04
i1) Amortización de la Deuda Pública	0.00	0.00	0.00	0.00	0.00	0.00
i2) Intereses de la Deuda Pública	0.00	0.00	0.00	0.00	0.00	0.00
i3) Comisiones de la Deuda Pública	123.84	0.00	123.84	34.80	34.80	89.04
i4) Gastos de la Deuda Pública	0.00	0.00	0.00	0.00	0.00	0.00
i5) Costo por Coberturas	0.00	0.00	0.00	0.00	0.00	0.00
i6) Apoyos Financieros	0.00	0.00	0.00	0.00	0.00	0.00
i7) Adeudos de Ejercicios Fiscales Anteriores (ADEFAS)	0.00	0.00	0.00	0.00	0.00	0.00
II. Gasto Etiquetado	396,109,926.00	34,051,312.00	430,161,238.00	179,174,285.71	177,198,298.41	250,986,952.29
A. Servicios Personales	180,815,989.00	717.00	180,816,706.00	83,530,922.19	83,530,922.19	97,285,783.81
a1) Remuneraciones al Personal de Carácter Permanente	142,042,600.00	-91,148.00	141,951,452.00	72,654,078.58	72,654,078.58	69,297,373.42
a2) Remuneraciones al Personal de Carácter Transitorio	0.00	0.00	0.00	0.00	0.00	0.00
a3) Remuneraciones Adicionales y Especiales	23,253,973.00	-142,446.20	23,111,526.80	2,348,011.69	2,348,011.69	20,763,515.11
a4) Seguridad Social	10,162,716.00	0.00	10,162,716.00	5,074,746.50	5,074,746.50	5,087,969.50
a5) Otras Prestaciones Sociales y Económicas	5,223,346.00	234,311.20	5,457,657.20	3,412,137.42	3,412,137.42	2,045,519.78
a6) Provisiones	0.00	0.00	0.00	0.00	0.00	0.00
a7) Pago de Estímulos a Servidores Públicos	133,354.00	0.00	133,354.00	41,948.00	41,948.00	91,406.00
B. Materiales y Suministros	1,777,124.00	12,401,732.40	14,178,856.40	9,760,911.09	9,538,911.09	4,417,945.31



MUNICIPIO DE APODACA NUEVO LEON
Estado Analítico del Ejercicio del Presupuesto de Egresos Detallado - LDF
Clasificación por Objeto del Gasto (Capítulo y Concepto)
Del 1 de enero al 30 de junio de 2018
 (pesos)



ORGULLO DE NUEVO LEÓN

Concepto	Egresos					Subejercicio
	Aprobado	Ampliaciones/ (Reducciones)	Modificado	Devengado	Pagado	
G. Inversiones Financieras y Otras Provisiones						
g1) Inversiones Para el Fomento de Actividades Productivas	0.00	0.00	0.00	0.00	0.00	0.00
g2) Acciones y Participaciones de Capital	0.00	0.00	0.00	0.00	0.00	0.00
g3) Compra de Títulos y Valores	0.00	0.00	0.00	0.00	0.00	0.00
g4) Concesión de Préstamos	0.00	0.00	0.00	0.00	0.00	0.00
g5) Inversiones en Fideicomisos, Mandatos y Otros Análogos	0.00	0.00	0.00	0.00	0.00	0.00
Fideicomiso de Desastres Naturales (Informativo)	0.00	0.00	0.00	0.00	0.00	0.00
g6) Otras Inversiones Financieras	0.00	0.00	0.00	0.00	0.00	0.00
g7) Provisiones para Contingencias y Otras Erogaciones Especiales	0.00	0.00	0.00	0.00	0.00	0.00
H. Participaciones y Aportaciones						
h1) Participaciones	0.00	0.00	0.00	0.00	0.00	0.00
h2) Aportaciones	0.00	0.00	0.00	0.00	0.00	0.00
h3) Convenios	0.00	0.00	0.00	0.00	0.00	0.00
I. Deuda Pública						
i1) Amortización de la Deuda Pública	70,524,548.00	-2,240,370.00	68,284,178.00	19,646,915.43	19,646,915.43	48,637,262.57
i2) Intereses de la Deuda Pública	50,071,534.80	0.00	50,071,534.80	13,522,434.78	13,522,434.78	36,549,100.02
i3) Comisiones de la Deuda Pública	16,453,013.20	0.00	16,453,013.20	4,600,039.33	4,600,039.33	11,852,973.87
i4) Gastos de la Deuda Pública	0.00	0.00	0.00	0.00	0.00	0.00
i5) Costo por Coberturas	0.00	0.00	0.00	0.00	0.00	0.00
i6) Apoyos Financieros	0.00	0.00	0.00	0.00	0.00	0.00
i7) Adeudos de Ejercicios Fiscales Anteriores (ADEFAS)	4,000,000.00	-2,240,370.00	1,759,630.00	1,524,441.32	1,524,441.32	235,188.68
III. Total de Egresos: (III = I + II)	1,991,341,561.00	167,329,231.49	2,158,670,792.49	952,053,609.64	925,936,743.34	1,206,617,182.85

Lic. Oscar Alberto Cantú García
 Presidente Municipal

Ing. Jorge Armado Guajardo Elizondo
 Tesorero Municipal

Lic. Nicéforo Cantú Garza
 Síndico Primero



TESORERIA MUNICIPAL
 APODACA, N.L.



MUNICIPIO DE APODACA NUEVO LEON

Estado Analítico del Ejercicio del Presupuesto de Egresos Detallado - LDF

Clasificación Administrativa

Del 1 de enero al 30 de junio de 2018

(pesos)



ORGULLO DE NUEVO LEÓN

Concepto	Egresos				Subejercicio
	Aprobado	Ampliaciones/ (Reducciones)	Modificado	Deventgado	
I. Gasto No Etiquetado	1,595,231,835.00	133,277,919.49	1,728,509,554.49	772,879,323.93	955,630,230.56
CONTRALORIA Y TRANSP MPAL.	5,323,969.00	28,194.61	5,352,163.61	2,360,332.94	2,991,830.67
SRIA. DEL AYUNTAMIENTO	83,634,035.00	-7,312,439.87	76,321,595.13	28,372,348.39	47,949,246.74
TESORERIA MUNICIPAL	79,187,812.00	-5,064,997.64	74,122,814.36	29,773,251.37	44,349,562.99
SECRETARIA DE ADMINISTRACION	58,380,784.00	-15,042,543.70	43,338,240.30	15,780,161.33	27,558,078.97
SRIA. DE DESARROLLO SOCIAL	90,998,071.00	2,653,251.00	93,651,322.00	39,798,296.48	53,853,025.52
SECRETARIA DE SERV.PUBLICOS	397,278,289.00	21,009,947.20	418,288,236.20	215,405,395.74	202,882,840.46
SRIA. DE FOMENTO ECONOMICO	88,181,371.00	38,284,037.25	126,465,408.25	50,769,828.57	75,695,579.68
SRIA. SEGURIDAD PUBLICA Y VIAL	5,290,187.00	588,531.22	5,878,718.22	2,278,431.95	3,600,286.27
JEFE DE LA OFICINA EJECUTIVA	11,121,829.00	7,861,831.81	18,983,660.81	13,012,273.49	5,971,387.32
DIF	81,231,964.00	5,563,157.87	86,795,121.87	40,097,876.46	46,697,245.41
CONSEJERIA JURIDICA	10,274,777.00	521,082.37	10,795,859.37	4,956,868.02	5,838,991.35
SRIA DES URB. O.P., ECO Y TRANSP	557,558,913.00	70,806,512.74	628,365,425.74	261,320,090.47	367,045,335.27
PENSIONADOS Y JUBILADOS	50,549,497.00	4,925,049.95	55,474,546.95	26,698,486.42	28,776,060.53
REPUBLICANO AYUNTAMIENTO	15,495,359.00	1,497,715.59	16,993,074.59	7,607,163.35	9,385,911.24
SRIA DE DEPORTES Y RECREACION	60,724,778.00	6,958,589.09	67,683,367.09	34,648,518.95	33,034,848.14
II. Gasto Etiquetado	396,109,926.00	34,051,312.00	430,161,238.00	179,174,285.71	250,986,952.29
CONTRALORIA Y TRANSP MPAL.	0.00	0.00	0.00	0.00	0.00
SRIA. DEL AYUNTAMIENTO	4,641,373.00	-39,015.25	4,602,357.75	1,936,997.75	2,665,360.00
TESORERIA MUNICIPAL	74,531,148.00	-2,239,447.65	72,291,700.35	22,754,770.34	49,536,930.01
SECRETARIA DE ADMINISTRACION	0.00	0.00	0.00	0.00	0.00
SRIA. DE DESARROLLO SOCIAL	0.00	0.00	0.00	0.00	0.00
SECRETARIA DE SERV.PUBLICOS	36,000,000.00	0.00	36,000,000.00	4,000,000.00	32,000,000.00
SRIA. SEGURIDAD PUBLICA Y VIAL	185,866,478.00	17,810,728.25	203,677,206.25	96,859,296.43	106,817,909.82
SRIA DE FOMENTO ECONOMICO	0.00	36,145.60	36,145.60	36,145.60	0.00
JEFE DE LA OFICINA EJECUTIVA	0.00	0.00	0.00	0.00	0.00
DIF	0.00	0.00	0.00	0.00	0.00
CONSEJERIA JURIDICA	0.00	0.00	0.00	0.00	0.00
SRIA DES URB. O.P., ECO Y TRANSP	0.00	0.00	0.00	0.00	0.00
PENSIONADOS Y JUBILADOS	95,070,927.00	18,482,901.05	113,553,828.05	53,587,075.59	59,966,752.46
REPUBLICANO AYUNTAMIENTO	0.00	0.00	0.00	0.00	0.00
SRIA DE DEPORTES Y RECREACION	0.00	0.00	0.00	0.00	0.00
III. Total de Egresos (III) = (I + II)	1,991,341,561.00	167,329,231.49	2,158,670,792.49	952,053,609.64	1,206,617,182.85

Lic. Oscar Alberto Santú García
Presidente Municipal

Ing. Jorge Armando Guajardo Elizondo
Tesorero Municipal

Lic. Nicéforo Camú Gálvez
Sindico Primero








MUNICIPIO DE APODACA NUEVO LEON
 Estado Analítico del Ejercicio del Presupuesto de Egresos Detallado - LDF
 Clasificación Funcional (Finalidad y Función)
 Del 1 de enero al 30 de junio de 2018
 (pesos)

APODACA
 ORGULLO DE NUEVO LEON

Concepto	Egresos					Subejercicio
	Aprobado	Ampliaciones/ (Reducciones)	Modificado	Devengado	Pagado	
a4) Relaciones Exteriores	0.00	0.00	0.00	0.00	0.00	0.00
a5) Asuntos Financieros y Hacendarios	4,006,600.00	922.35	4,007,522.35	3,107,854.91	3,107,854.91	899,667.44
a6) Seguridad Nacional	0.00	0.00	0.00	0.00	0.00	0.00
a7) Asuntos de Orden Público y de Seguridad Interior	190,507,851.00	17,771,713.00	208,279,564.00	98,796,294.18	98,574,294.18	109,483,269.82
a8) Otros Servicios Generales	0.00	0.00	0.00	0.00	0.00	0.00
B. Desarrollo Social	131,070,927.00	18,482,901.05	149,553,828.05	57,587,075.59	55,833,088.29	91,966,752.46
b1) Protección Ambiental	0.00	0.00	0.00	0.00	0.00	0.00
b2) Vivienda y Servicios a la Comunidad	131,070,927.00	18,482,901.05	149,553,828.05	57,587,075.59	55,833,088.29	91,966,752.46
b3) Salud	0.00	0.00	0.00	0.00	0.00	0.00
b4) Recreación, Cultura y Otras Manifestaciones Sociales	0.00	0.00	0.00	0.00	0.00	0.00
b5) Educación	0.00	0.00	0.00	0.00	0.00	0.00
b6) Protección Social	0.00	0.00	0.00	0.00	0.00	0.00
b7) Otros Asuntos Sociales	0.00	0.00	0.00	0.00	0.00	0.00
C. Desarrollo Económico	0.00	36,145.60	36,145.60	36,145.60	36,145.60	0.00
c1) Asuntos Económicos, Comerciales y Laborales en General	0.00	36,145.60	36,145.60	36,145.60	36,145.60	0.00
c2) Agropecuaria, Silvicultura, Pesca y Caza	0.00	0.00	0.00	0.00	0.00	0.00
c3) Combustibles y Energía	0.00	0.00	0.00	0.00	0.00	0.00
c4) Minería, Manufacturas y Construcción	0.00	0.00	0.00	0.00	0.00	0.00
c5) Transporte	0.00	0.00	0.00	0.00	0.00	0.00
c6) Comunicaciones	0.00	0.00	0.00	0.00	0.00	0.00
c7) Turismo	0.00	0.00	0.00	0.00	0.00	0.00
c8) Ciencia, Tecnología e Innovación	0.00	0.00	0.00	0.00	0.00	0.00
c9) Otras Industrias y Otros Asuntos Económicos	0.00	0.00	0.00	0.00	0.00	0.00
D. Otros No Clasificados en Funciones Anteriores	70,524,548.00	-2,240,370.00	68,284,178.00	19,646,915.43	19,646,915.43	48,637,262.57
d1) Transacciones de la Deuda Pública / Costo Financiero de la Deuda	66,524,548.00	0.00	66,524,548.00	18,122,474.11	18,122,474.11	48,402,073.89
d2) Transferencias, Participaciones y Aportaciones Entre Diferentes Niveles y Ordenes de Gobierno	0.00	0.00	0.00	0.00	0.00	0.00
d3) Saneamiento del Sistema Financiero	0.00	0.00	0.00	0.00	0.00	0.00
d4) Adeudos de Ejercicios Fiscales Anteriores	4,000,000.00	-2,240,370.00	1,759,630.00	1,524,441.32	1,524,441.32	235,188.68
III. Total de Egresos (III = I + II)	1,991,841,561.00	167,329,231.49	2,158,670,792.49	952,053,609.64	925,936,743.34	1,206,617,182.85


 Lic. Oscar Alberto Cantú García
 Presidente Municipal


 Ing. Jorge Armijo Guajardo Elizondo
 Tesorero Municipal


 Lic. Nicéforo Cantú Garza
 Síndico Primero



**MUNICIPIO DE APODACA NUEVO LEÓN**Balance Presupuestario - LDF
Del 1 de enero al 30 de junio de 2018**APODACA**
ORGUELO DE NUEVO LEÓN

Concepto	Estimado/Aprobado	Devengado	Recaudado/Pagado
A. Ingresos Totales (A = A1+A2+A3)	1,756,306,061.00	1,073,076,403.46	1,073,076,403.46
A1. Ingresos de Libre Disposición	1,251,366,890.00	858,452,491.61	858,452,491.61
A2. Transferencias Federales Etiquetadas	379,802,482.00	214,623,911.85	214,623,911.85
A3. Financiamiento Neto	125,136,689.00	0.00	0.00
B. Egresos Presupuestarios¹ (B = B1+B2)	1,941,270,026.20	938,531,174.86	912,414,308.56
B1. Gasto No Etiquetado (sin incluir Amortización de la Deuda Pública)	1,595,231,635.00	772,879,323.93	748,738,444.93
B2. Gasto Etiquetado (sin incluir Amortización de la Deuda Pública)	346,038,391.20	165,651,850.93	163,675,863.63
C. Remanentes del Ejercicio Anterior (C = C1 + C2)	0.00	482,840,821.04	482,840,821.04
C1. Remanentes de Ingresos de Libre Disposición aplicados en el periodo	0.00	416,092,788.73	416,092,788.73
C2. Remanentes de Transferencias Federales Etiquetadas aplicados en el periodo	0.00	66,748,032.31	66,748,032.31
I. Balance Presupuestario (I = A - B + C)	-184,963,965.20	617,386,049.64	643,502,915.94
II. Balance Presupuestario sin Financiamiento Neto (II = I - A3)	-310,100,654.20	617,386,049.64	643,502,915.94
III. Balance Presupuestario sin Financiamiento Neto y sin Remanentes del Ejercicio Anterior (III= II - C)	-310,100,654.20	134,545,228.60	160,662,094.90
E. Intereses, Comisiones y Gastos de la Deuda (E = E1+E2)	16,453,137.04	4,600,074.13	4,600,074.13
E1. Intereses, Comisiones y Gastos de la Deuda con Gasto No Etiquetado	123.84	34.80	34.80
E2. Intereses, Comisiones y Gastos de la Deuda con Gasto Etiquetado	16,453,013.20	4,600,039.33	4,600,039.33
IV. Balance Primario (IV = III + E)	-293,647,517.16	139,145,302.73	165,262,169.03
F. Financiamiento (F = F1 + F2)	0.00	0.00	0.00
F1. Financiamiento con Fuente de Pago de Ingresos de Libre Disposición	0.00	0.00	0.00
F2. Financiamiento con Fuente de Pago de Transferencias Federales Etiquetadas	0.00	0.00	0.00
G. Amortización de la Deuda (G = G1 + G2)	50,071,534.80	13,522,434.78	13,522,434.78
G1. Amortización de la Deuda Pública con Gasto No Etiquetado	0.00	0.00	0.00
G2. Amortización de la Deuda Pública con Gasto Etiquetado	50,071,534.80	13,522,434.78	13,522,434.78
A3. Financiamiento Neto (A3 = F - G)	-50,071,534.80	-13,522,434.78	-13,522,434.78



MUNICIPIO DE APODACA NUEVO LEON


Balance Presupuestario - LDF

Del 1 de enero al 31 de marzo de 2018
(pesos)



ORGULLO DE NUEVO LEON

Concepto	Estimado/Aprobado	Devengado	Recaudado/ Pagado
A1. Ingresos de Libre Disposición	1,251,366,890.00	858,452,491.61	858,452,491.61
A3.1 Financiamiento Neto con Fuente de Pago de Ingresos de Libre Disposición (A3.1 = F1 - G1)	0.00	0.00	0.00
F1. Financiamiento con Fuente de Pago de Ingresos de Libre Disposición	0.00	0.00	0.00
G1. Amortización de la Deuda Pública con Gasto No Etiquetado	0.00	0.00	0.00
B1. Gasto No Etiquetado (sin incluir Amortización de la Deuda Pública)	1,595,231,635.00	772,879,323.93	748,738,444.93
C1. Remanentes de Ingresos de Libre Disposición aplicados en el periodo	0.00	416,092,788.73	416,092,788.73
V. Balance Presupuestario de Recursos Disponibles (V = A1 + A3.1 - B 1 + C1)	-343,864,745.00	501,665,956.41	525,806,835.41
VI. Balance Presupuestario de Recursos Disponibles sin Financiamiento Neto (VI = V - A3.1)	-343,864,745.00	501,665,956.41	525,806,835.41
Concepto	Estimado/ Aprobado	Devengado	Recaudado/ Pagado
A2. Transferencias Federales Etiquetadas	379,802,482.00	214,623,911.85	214,623,911.85
A3.2 Financiamiento Neto con Fuente de Pago de Transferencias Federales Etiquetadas (A3.2 = F2 - G2)	-50,071,534.80	-13,522,434.78	-13,522,434.78
F2. Financiamiento con Fuente de Pago de Transferencias Federales Etiquetadas	0.00	0.00	0.00
G2. Amortización de la Deuda Pública con Gasto Etiquetado	50,071,534.80	13,522,434.78	13,522,434.78
B2. Gasto Etiquetado (sin incluir Amortización de la Deuda Pública)	346,038,391.20	165,651,850.93	163,675,863.63
C2. Remanentes de Transferencias Federales Etiquetadas aplicados en el periodo	0.00	66,748,032.31	66,748,032.31
VII. Balance Presupuestario de Recursos Etiquetados (VII = A2 + A3.2 - B2 + C2)	-16,307,444.00	102,197,658.45	104,173,645.75
VIII. Balance Presupuestario de Recursos Etiquetados sin Financiamiento Neto (VIII = VII - A3.2)	33,764,090.80	115,720,093.23	117,696,080.53


Lic. Oscar Alberto Cantú García
Presidente Municipal


Lic. Néstor Cambi-Gajza
Síndico Primero


Ing. Jorge Armando Guajardo Elizondo
Tesorero Municipal



TESORERIA MUNICIPAL
APODACA, N.L.



MUNICIPIO DE APODACA NUEVO LEON
 Estado Analítico del Ejercicio del Presupuesto de Egresos Detallado - IDF
 Clasificación de Servicios Personales por Categoría
 Del 1 de enero al 30 de junio de 2018
 (pesos)



ORGULLO DE NUEVO LEON

Concepto	Egresos						Subejercicio
	Aprobado	Ampliaciones / (Reducciones)	Modificado	Devengado	Pagado		
I. Gasto No Etiquetado (I=A+B+C+D+E+F)	502,981,987.00	10,228,093.35	513,210,080.35	235,430,740.35	223,577,129.29	277,779,340.00	
A. Personal Administrativo	476,321,839.00	7,083,686.71	483,405,525.71	218,054,472.12	210,137,108.14	265,351,053.59	
B. Magisterio	0.00	0.00	0.00	0.00	0.00	0.00	
C. Servicios de Salud (C=c1+c2)	8,905,997.00	-3,096,634.07	5,809,362.93	1,733,541.98	1,694,115.04	4,075,820.95	
c1) Personal Administrativo	8,905,997.00	-3,096,634.07	5,809,362.93	1,733,541.98	1,694,115.04	4,075,820.95	
c2) Personal Médico, paramédico y afín	0.00	0.00	0.00	0.00	0.00	0.00	
D. Seguridad Pública	17,754,151.00	6,241,040.71	23,995,191.71	15,642,726.25	11,745,906.11	8,352,465.46	
E. Gastos asociados a la implementación de nuevas leyes federales o reformas a las mismas (E=e1+e2)	0.00	0.00	0.00	0.00	0.00	0.00	
e1) Nombre del Programa o Ley 1	0.00	0.00	0.00	0.00	0.00	0.00	
e2) Nombre del Programa o Ley 2	0.00	0.00	0.00	0.00	0.00	0.00	
F. Sentencias laborales definitivas	0.00	0.00	0.00	0.00	0.00	0.00	
II. Gasto Etiquetado (II=A+B+C+D+E+F)	180,815,989.00	717.00	180,816,706.00	83,530,922.19	83,530,922.19	97,285,783.81	
A. Personal Administrativo	4,000,000.00	0.00	4,000,000.00	3,106,125.20	3,106,125.20	893,874.80	
B. Magisterio	0.00	0.00	0.00	0.00	0.00	0.00	
C. Servicios de Salud (C=c1+c2)	0.00	0.00	0.00	0.00	0.00	0.00	
c1) Personal Administrativo	0.00	0.00	0.00	0.00	0.00	0.00	
c2) Personal Médico, paramédico y afín	0.00	0.00	0.00	0.00	0.00	0.00	
D. Seguridad Pública	176,215,989.00	-227,671.20	175,988,317.80	80,156,940.77	80,156,940.77	95,831,377.03	
E. Gastos asociados a la implementación de nuevas leyes federales o reformas a las mismas (E=e1+e2)	0.00	0.00	0.00	0.00	0.00	0.00	
e1) Nombre del Programa o Ley 1	0.00	0.00	0.00	0.00	0.00	0.00	
e2) Nombre del Programa o Ley 2	0.00	0.00	0.00	0.00	0.00	0.00	
F. Sentencias laborales definitivas	600,000.00	228,388.20	828,388.20	267,856.22	267,856.22	560,531.98	
III. Total de Gasto en Servicios Personales (III = I + II)	683,797,976.00	10,228,810.35	694,026,786.35	318,961,662.54	307,108,051.48	375,065,123.81	



Lic. Oscar Alberto Cantú García
 Presidente Municipal

Ing. Jorge Armando Guajardo Elizondo
 Tesorero Municipal

Lic. Nicéforo Cantú Garza
 Síndico Primero

TESORERIA MUNICIPAL
 APODACA, N.L.